


филиал ФГБОУ ВО «АГУ» в г. Белореченске	филиал федерального государственного бюджетного образовательного учреждения высшего образования «Адыгейский государственный университет» в г. Белореченске
	Рабочая программа дисциплины (модуля)
	СМК. ОП - 2/РК - 7.3.3

УТВЕРЖДАЮ
 Директор филиала ФГБОУ ВО «АГУ»
 в г. Белореченске

 _____ А.К. Тлехатук
 «30» августа 2023 г.

Рабочая программа дисциплины (модуля)


Б1.В.20 Адыговедение

**Направление подготовки 40.03.01 Юриспруденция
 Направленность (профиль): гражданско-правовая**

РП адаптирована для лиц с ограниченными возможностями здоровья и инвалидов


Белореченск, 2023

Филиал ФГБОУ ВО «Адыгейский государственный университет» в г. Белореченске
Кафедра правовых, психолого-педагогических и экономических дисциплин

Составитель (разработчик) программы:
доктор филологических наук, профессор кафедры истории и культуры адыгов
Р.Б. Унарокова 

Рассмотрено и одобрено на заседании кафедры правовых, психолого-педагогических и
экономических дисциплин
«29» августа 2023 г., протокол № 1

Заместитель директора по образовательной деятельности:
А.А. Нурахмедова



Согласовано с представителем работодателей в части формируемых компетенций
по направлению подготовки 40.03.01 Юриспруденция, направленность (профиль):
«Гражданско-правовая» (протокол заседания научно-методической комиссии №1 от
29.08.2023 г.).

Содержание

Пояснительная записка	4
1. Цели и задачи дисциплины (модуля).....	4
2. Объем дисциплины (модуля) по видам учебной работы.....	6
3. Содержание дисциплины (модуля).....	6
4. Самостоятельная работа обучающихся.	7
5. Учебно-методическое обеспечение дисциплины (модуля).	7
6. Образовательные технологии	9
7. Методические рекомендации по дисциплине (модулю).....	10
8. Обеспечение образовательного процесса для лиц с ограниченными возможностями здоровья и инвалидов.....	12
9. Материально-техническое обеспечение дисциплины (модуля)	14
10. Лист регистрации изменений.....	15

Пояснительная записка

Рабочая программа дисциплины составлена в соответствии с требованиями ФГОС ВО по направлению подготовки 40.03.01 Юриспруденция, направленность государственно-правовая, гражданско-правовая, уголовно-правовая.

Дисциплина «Адыговедение» относится к дисциплинам части, формируемой участниками образовательных технологий.

Для освоения дисциплины (модуля) необходимы знания, умения и владения, сформированные в ходе изучения следующих дисциплин: история культуры адыгов.

Трудоемкость дисциплины: 2 з.е./72 ч.;

контактная работа:

занятия лекционного типа – 4 ч.,

иная контактная работа – 0,25 ч.,

СР – 67,75 ч.,

Ключевые слова: *адыговедение, культура адыгов, адыги, черкесы, Черкесия, традиционная культура, духовная культура, материальная культура*

1. Цели и задачи дисциплины (модуля).

Изучение дисциплины направлено на формирование следующих компетенций:

Универсальные компетенции:

УК-5 Способен воспринимать межкультурное разнообразие общества в социально-историческом, этическом и философском контекстах:

УК-5.1 Определяет и анализирует особенности межкультурного взаимодействия (преимущества и возможные проблемные ситуации), обусловленные различием этических, религиозных и ценностных систем

УК-5.2 Предлагает способы преодоления коммуникативных барьеров при межкультурном взаимодействии

УК-5.3 Соблюдает требования уважительного отношения к историческому наследию и культурным традициям различных национальных и социальных групп в процессе межкультурного взаимодействия на основе знаний основных этапов развития России в социально-историческом, этическом и философском контекстах

Показателями компетенций являются:

знания имеет представление о современной картине мира на основе целостной системы имеющихся и приобретаемых научных знаний, ориентируется в ценностях бытия, жизни, культуры.

умения анализировать источники, пользоваться справочными изданиями и литературой по теме.

навыки навыками ориентирования в формах культуры, их возникновении и развитии; навыками составления конспекта литературы по заданной теме.

Таблица 1. Перечень планируемых результатов обучения по дисциплине (модулю), соотнесенных с индикаторами достижения компетенций

Компетенция (код и наименование)	Индикаторы достижения компетенций (код и наименование)	Результаты обучения
УК-5 Способен воспринимать межкультурное разнообразие общества в социально-историческом, этическом и философском контекстах:	УК-5.1 Определяет и анализирует особенности межкультурного взаимодействия (преимущества и возможные проблемные ситуации), обусловленные различием этических, религиозных и ценностных систем	знает различные культурные парадигмы в их исторической эволюции
	УК-5.2 Предлагает способы преодоления коммуникативных барьеров при межкультурном взаимодействии	Умеет выстраивать диалог и сотрудничества с представителями разных культур. Умеет анализировать и толерантно воспринимать социальные, этнические, конфессиональные и культурные различия
	УК-5.3 Соблюдает требования уважительного отношения к историческому наследию и культурным традициям различных национальных и социальных групп в процессе межкультурного взаимодействия на основе знаний основных этапов развития России в социально-историческом, этическом и философском контекстах	Владеет навыками анализа и сопоставления исторических и культурных явлений и процессов, идущие в различных культурно-исторических системах. Владеет навыками ориентирования в формах культуры, их возникновении и развитии; понимание движущих сил развития этнокультуры

2. Объем дисциплины (модуля) по видам учебной работы.

Таблица 2. Объем дисциплины (модуля) общая трудоемкость: 23.е. / 72 ч.

Форма обучения *очн* -

Виды учебной работы	Всего часов	Распределение по семестрам в часах			
		9			
Общая трудоемкость дисциплины	72	72			
Контактная работа:	4,25	4,25			
занятия лекционного типа	4	4			
практические занятия					
Самостоятельная работа (СР)	67,75	67,75			
ИКР	0,25	0,25			
Вид промежуточного контроля	зачет	зачет			

3. Содержание дисциплины (модуля).

Таблица 3. Распределение часов по темам и видам учебной работы

Форма обучения *очн* -

Семестр 9

Номер раздела	Наименование разделов и тем дисциплины (модуля)	Объем в часах					
		Всего	Л	ПЗ	С	ЛР	СР и иная работа
1.	Компоненты традиционной адыгской культуры	13	1				12
2.	Древние истоки культуры адыгов. Героический эпос «Нарты»	13	1				12
3.	Поведенческая культура адыгов	13	1				12
4.	Обрядовая культура адыгов	15	1				14
5.	Народное искусство адыгов	18					18
Итого:		72	4				68

4. Самостоятельная работа обучающихся.

Цели самостоятельной работы – освоить те разделы дисциплины, которые не были затронуты в процессе аудиторных занятий, но предусмотрены рабочей программой, а также расширить границы получаемых знаний, умений и навыков (владений) в процессе дополнительного изучения отдельных тем, решении практических задач, исследования отдельных вопросов дисциплины с помощью учебно-методической литературы; подготовиться к занятиям лекционного и семинарского типа.

Виды самостоятельной работы:

- выполнение домашних заданий;
- изучение отдельных тем, вопросов, их конспектирование;
- подготовка докладов по отдельным вопросам тем;
- подготовка презентаций по отдельным вопросам тем;

Таблица 4. Содержание самостоятельной работы обучающихся

№, п/п	Вид самостоятельной работы	Разделы или темы рабочей программы	Форма отчетности
1	<u>Внеаудиторная:</u> - изучение теоретического материала по конспектам лекций; конспектирование вопросов, оговоренных на лекции, по учебной литературе; - выполнение домашних заданий; - подготовка докладов, выступлений, конспектов и др.	1 2 3 4 5	Конспект Доклад Реферат Презентация

4.1. Типы семестровых заданий:

1. Подготовка отдельных докладов / рефератов по темам занятий.

5. Учебно-методическое обеспечение дисциплины (модуля).

Перечень современных профессиональных баз данных и информационных справочных систем

ЭБС «Университетская библиотека онлайн» www.biblioclub.ru

ЭБС АГУ на платформе аппаратно-программного комплекса

ООО КДУ <http://advynet.bibliotech.ru>

ООО «Научная электронная библиотека» (НЭБ) www.elibrary.ru

ООО «Фактор Плюс» (СПС «Консультант Плюс») www.consultant.ru

Таблица 5.1. Основная литература

№ п/п	Наименование, библиографическое описание
1	Цеева, З.А., Губжоков М.Н. История и культура адыгов: учебное пособие/З.А. Цеева, М.Н.Губжоков. – Майкоп: ИП Паштов З.В., 2017 – 228 с.

Таблица 5.2. Дополнительная литература

1.	Бгажноков, Б.Х. Адыгская этика/ Б.Х. Бгажноков. – Нальчик: Эль-Фа, 1999. – 96 с.
2.	Ворошилов, В.Ч. История убыхов: очерки по истории и этнографии Большого Сочи с древнейших времен до середины XIX в./ В.И. Ворошилов. – Майкоп: Афиша, 2006. – 372 с.
3.	Дзамихов, К.Ф. Адыги в политике России на Кавказе (1550-е – начало 1770-х гг.)/ К.Ф. Дзамихов. - Нальчик: изд. Центр «Эль-Фа», 2001. – 412 с.
4.	Кудаева, С.Г. Адыги (черкесы) Северо-Западного Кавказа в XIX в.: процессы трансформации и дифференциации адыгского общества/ С.Г. Кудаева. – Нальчик: Эль-Фа, 2007. – 304 с.
5.	Мекулов, Д.Х., Удычак, Ю.Ю. Государственная власть в Адыгее: становление, эволюция, перспектива/ Д.Х. Мекулов, Ю.Ю. Удычак. – Майкоп: АРКИ. 2009. – 304 с.
6.	Мир культуры адыгов: проблемы эволюции и целостности. – Майкоп: ГУРИПП «Адыгея», 2002. – 516 с.
7.	Очерки истории Адыгеи. Т. II. Майкоп: АО ККИ. 1981. – 368 с.
8.	Почешхов, Н.А. Социально-экономические и военно-политические проблемы в северо-западных районах юга европейской России в период гражданской войны (1917-1921 гг.)/ Н.А. Почешхов. – Ростов н/Д: Изд-во Рост. ун-та, 2006. – 256 с.
9.	Унарокова Р.Б. Песенная культура адыгов. - М.: ИМЛИ, 2004.
10.	Хан-Гирей. Записки о Черкесии/ Хан-Гирей. – Нальчик: Респ. полиграфкомбинат им. Революции 1905 г., 2008. – 366 с.
11.	Хотко, С.Х. Очерки истории черкесов: от эпохи киммерийцев до Кавказской войны/С.Х. Хотко. – СПб:Изд-во С.-Петербур. ун-та, 2001. – 432 с.
12.	Ципинов, А.А. Мифопоэтическая традиция адыгов/А.А. Ципинов. – Нальчик: Эль-Фа, 2004. – 178 с.
13.	Чирг, А.Ю. Государственность Адыгеи: этапы становления и развития/ А.Ю. Чирг, Н.Н. Денисова, Т.П. Хлынина. – Майкоп: Качество, 2002. – 167 с.

Таблица 5.3. Ресурсы информационно-телекоммуникационной сети «Интернет»

№ п/п	Название (адрес) ресурса
1.	Информационный портал www.adygeya.narod.ru . Каталог Интернет-ресурсов Республики Адыгея circassian.narod.ru rus ra/sites/index/html
2.	www.russicity.ru/r-ad/ - Республика Адыгея – Русский город

3.	heku.ru index.php?m=single&id=135 – Хэку Зихия – Адыгэ портал – Черкесский портал
4.	Энциклопедия “Кругосвет”/ [Электронный ресурс]. – Режим доступа: http://www.krugosvet.ru .
5.	Сайт центра Адыговедения ФАФК АГУ [Электронный ресурс]. – Режим доступа: http://www.adygoved.adygnet.ru .

Таблица 5.4. Периодические издания

№ п/п	Наименование
1.	Вестник Адыгейского госуниверситета. Сер. филология и искусствоведение.
2.	Псаль (Слово) – аннотированный научный журнал Центра адыговедения НИИ КП АГУ (на адыгском языке)

6. Образовательные технологии

Таблица 6. Образовательные технологии

№ п/п	Наименование раздела	Виды учебных занятий	Образовательные технологии
1	2	3	4
1	Компоненты традиционной адыгской культуры	<i>Лекция</i> <i>Самостоятельная работа</i>	<i>Лекция с использованием видеоматериалов.</i> <i>Консультирование и проверка домашних заданий посредством электронной почты</i>
2	Древние истоки культуры адыгов. Героический эпос «Нарты»	<i>Лекция</i> <i>Самостоятельная работа</i>	<i>Лекция с использованием видеоматериалов.</i> <i>Консультирование и проверка домашних заданий посредством электронной почты</i>
3	Поведенческая культура адыгов	<i>Лекция</i> <i>Самостоятельная работа</i>	<i>Лекция с использованием видеоматериалов.</i> <i>Консультирование и проверка домашних заданий посредством электронной почты</i>
4	Обрядовая культура адыгов	<i>Лекция</i> <i>Самостоятельная работа</i>	<i>Лекция с использованием видеоматериалов.</i> <i>Консультирование и проверка домашних заданий посредством электронной почты</i>
5	Народное искусство адыгов	<i>Лекция</i> <i>Самостоятельная работа</i>	<i>Лекция с использованием видеоматериалов.</i> <i>Консультирование и проверка домашних заданий посредством электронной почты</i>

7. Методические рекомендации по дисциплине (модулю).

Методические рекомендации преподавателю

Изучив содержание учебной дисциплины, целесообразно разработать матрицу наиболее предпочтительных методов обучения и форм самостоятельной работы студентов, адекватных видам лекционных и семинарских занятий.

Необходимо предусмотреть развитие форм самостоятельной работы, выводя студентов к завершению изучения учебной дисциплины на её высший уровень. По учебному плану предусмотрено проведение разного типа занятий.

Вузовская лекция – главное звено дидактического цикла обучения. Её цель – формирование у студентов ориентировочной основы для последующего усвоения материала методом самостоятельной работы. Содержание лекции должно отвечать следующим дидактическим требованиям:

- изложение материала от простого к сложному;
- логичность, четкость и ясность в изложении материала;
- возможность проблемного изложения, дискуссии, диалога с целью активизации деятельности студентов;
- опора смысловой части лекции на подлинные факты, события, явления, статистические данные;
- тесная связь теоретических положений и выводов с практикой и будущей профессиональной деятельностью студентов.

Преподаватель, читающий лекционные курсы в вузе, должен знать существующие в педагогической науке и используемые на практике варианты лекций, их дидактические и воспитывающие возможности, а также их методическое место в структуре процесса обучения.

Лекции читаются с использованием наглядных пособий и электронных презентаций, с применением современных методов обучения, стимулирующих познавательную активность. В начале каждого практического занятия преподаватель организует повторение изученного на лекции материала по контрольным вопросам к данному практическому занятию, вспоминает со студентами понятийный аппарат. При возникновении затруднений у студентов при решении задач преподаватель подробно разбирает каждый шаг решения с обязательным вовлечением студентов группы в процесс обсуждения алгоритма решения задачи.

В условиях преобладающего теоретического обучения обязательным условием для формирования умений и навыков является усвоение теоретического материала, поэтому вопросы контроля должны проверять тот теоретический материал, содержание которого представлено в конспекте лекции и указанной литературе. Перечень рассматриваемых вопросов по теме преподаватель формирует во время чтения лекции.

По уровню сложности предусматриваются самые различные вопросы, предполагающие воспроизведение и закрепление теоретического материала, проверку его осмысления, вопросы на обобщение, анализ и синтез и др. Обязательно предусматриваются контрольные вопросы на проверку усвоения определений ключевых понятий, знание фактов, теорий, концепций, то есть всего того, что определяет основное содержание темы.

Вопросы и задания для контроля должны позволить студентам самостоятельно определить уровень усвоения учебного материала по теме, представленного в лекции, на практическом занятии.

При проведении аттестации студентов важно всегда помнить, что систематичность, объективность, аргументированность – главные принципы, на которых

основаны контроль и оценка знаний студентов. Знание критериев оценки знаний обязательно для преподавателя и студента.

Методические указания студентам по дисциплине

Профессиональная подготовка в современных вузах строится по принципу «от теории к практике», что создает базу для формирования умений и владений (навыков) на основе усвоения теоретического материала. Именно поэтому следует особое внимание уделять качеству усвоения теоретического материала.

Изучение дисциплины предусматривает лекционные и практические занятия, а также самостоятельную работу. Изучение курса завершается промежуточной аттестацией. Успешное изучение курса требует посещения лекций, активной работы на практических занятиях, выполнения всех учебных заданий, ознакомления с основной и дополнительной литературой.

Цель лекции – формирование ориентировочной основы для последующего усвоения студентами учебного материала. Лекция в процессе изучения дисциплины позволяет представить студенту новый учебный материал, разъяснить темы, трудные для понимания, систематизировать учебный материал, сориентировать в структуре и содержании учебного процесса.

В ходе лекций преподаватель излагает и разъясняет основные, наиболее сложные понятия темы, а также связанные с ней теоретические и практические проблемы, дает рекомендации для практического занятия и указания для выполнения самостоятельной работы.

В ходе лекционных занятий обучающемуся необходимо вести конспектирование учебного материала. Обращать внимание на категории, формулировки, раскрывающие содержание изучаемой дисциплины, научные выводы и практические рекомендации.

Материал каждой лекции должен быть проработан: должны быть выделены определения, понятия, законы, теоремы и их доказательства (при наличии). Должна быть усвоена логическая связь элементов изученного материала.

При параллельной работе с учебной литературой необходимо конспектировать прорабатываемый материал. Все непонятные моменты следует обязательно разобрать с преподавателем на занятии или в рамках СР.

Подготовка к лекции заключается в следующем: прочитайте учебный материал по теме лекции в учебниках и учебных пособиях, уясните место изучаемой темы в своей профессиональной подготовке, выпишите основные термины, уясните, какие учебные элементы остались для вас неясными, запишите вопросы, которые вы зададите лектору на лекции.

Практическое занятие – форма организации обучения, которая направлена на формирование практических умений и навыков и является связующим звеном между самостоятельным теоретическим освоением студентами учебной дисциплины и применением ее положений на практике. Практическое занятие позволяет развить у студентов профессиональную культуру и профессиональную коммуникацию. Преподаватель в этом случае является координатором обсуждений предложенных практических заданий, подготовка которых является обязательной. Поэтому тема, практические задания и основные источники обсуждения предлагаются студентам заранее. Цели обсуждения и выполнения заданий направлены на формирование знаний, умений и навыков профессиональной полемики и формирование компетенций. На этапе подготовки доминирует самостоятельная работа студентов по решению проблем и заданий, а в процессе занятия идет активное обсуждение, дискуссии и выступления студентов, где они под руководством преподавателя делают обобщающие выводы и заключения.

Зная тему практического занятия, необходимо готовиться к нему заблаговременно: читать рекомендованную и дополнительную литературу, конспект лекций, методические указания к практическим занятиям, структурировать материал, составлять словарь терминов, отвечать на контрольные вопросы, решать ситуационные задачи и т.п. На практическом занятии вы можете получить консультацию преподавателя по любому учебному вопросу изучаемой темы.

Под самостоятельной работой студентов понимают учебную деятельность студентов, которая организована преподавателями, но осуществляется студентом без непосредственного участия преподавателя в учебной деятельности студента. Все виды самостоятельной работы студентов по дисциплине представлены в фонде оценочных средств. Четкая организация самостоятельной работы студентов делает ее эффективной. Это обеспечивается предоставлением студентам: учебных и учебно-методических пособий; тематических планов лекций, практических занятий, образцов контрольных работ, тестов, кейсов и др.; перечня знаний и умений, которыми они должны овладеть при изучении дисциплины; информации о процедуре сдачи зачета и экзамена и др. Ответы представляются в письменной форме (печатной, непосредственно преподавателю, или электронной).

Самостоятельная работа студента является основным средством овладения учебным материалом во время, свободное от обязательных учебных занятий. Она включает в себя выполнение различного рода заданий, которые ориентированы на более глубокое усвоение материала изучаемой дисциплины. По каждой теме учебной дисциплины студентам предлагается перечень заданий для самостоятельной работы.

К выполнению заданий для самостоятельной работы предъявляются следующие требования: задания должны исполняться самостоятельно и представляться в установленный срок, а также соответствовать установленным требованиям по оформлению. Студентам следует: руководствоваться графиком самостоятельной работы, выполнять все плановые задания, выдаваемые преподавателем для самостоятельного выполнения, и разбирать на семинарах и консультациях неясные вопросы; при подготовке к экзамену параллельно прорабатывать соответствующие теоретические и практические разделы дисциплины, фиксируя неясные моменты для их обсуждения на консультации с преподавателем.

Самостоятельная работа студентов является обязательным компонентом образовательного процесса, так как она обеспечивает закрепление получаемых на лекционных занятиях знаний путем приобретения навыков осмысления и расширения их содержания, навыков решения актуальных проблем формирования общекультурных и профессиональных компетенций, научно-исследовательской деятельности, подготовки к семинарам, лабораторным работам, сдаче зачетов и экзаменов.

Подготовка к промежуточной аттестации ведется на основе полученного лекционного материала и рекомендованной литературы, осмысления работы на практических занятиях и самостоятельной работы.

8. Обеспечение образовательного процесса для лиц с ограниченными возможностями здоровья и инвалидов

В ходе реализации дисциплины используются следующие дополнительные методы обучения, текущего контроля успеваемости и промежуточной аттестации обучающихся в зависимости от их индивидуальных особенностей:

- для слепых и слабовидящих:
 - лекции оформляются в виде электронного документа, доступного с помощью компьютера со специализированным программным обеспечением;

- письменные задания выполняются на компьютере со специализированным программным обеспечением, или могут быть заменены устным ответом;
- обеспечивается индивидуальное равномерное освещение не менее 300 люкс;
- для выполнения задания при необходимости предоставляется увеличивающее устройство; возможно также использование собственных увеличивающих устройств;
- письменные задания оформляются увеличенным шрифтом;
- экзамен и зачёт проводятся в устной форме или выполняются в письменной форме на компьютере.

- для глухих и слабослышащих:
 - лекции оформляются в виде электронного документа, либо предоставляется звукоусиливающая аппаратура индивидуального пользования;
 - письменные задания выполняются на компьютере в письменной форме;
 - экзамен и зачёт проводятся в письменной форме на компьютере; возможно проведение в форме тестирования.

- для лиц с нарушениями опорно-двигательного аппарата:
 - лекции оформляются в виде электронного документа, доступного с помощью компьютера со специализированным программным обеспечением;
 - письменные задания выполняются на компьютере со специализированным программным обеспечением;
 - экзамен и зачёт проводятся в устной форме или выполняются в письменной форме на компьютере.

При необходимости предусматривается увеличение времени для подготовки ответа.

Процедура проведения промежуточной аттестации для обучающихся устанавливается с учётом их индивидуальных психофизических особенностей. Промежуточная аттестация может проводиться в несколько этапов.

При проведении процедуры оценивания результатов обучения предусматривается использование технических средств, необходимых в связи с индивидуальными особенностями обучающихся. Эти средства могут быть предоставлены университетом, или могут использоваться собственные технические средства.

Проведение процедуры оценивания результатов обучения допускается с использованием дистанционных образовательных технологий.

Обеспечивается доступ к информационным и библиографическим ресурсам в сети Интернет для каждого обучающегося в формах, адаптированных к ограничениям их здоровья и восприятия информации:

- для слепых и слабовидящих:
 - в печатной форме увеличенным шрифтом;
 - в форме электронного документа;
 - в форме аудиофайла.
- для глухих и слабослышащих:
 - в печатной форме;
 - в форме электронного документа.
- для обучающихся с нарушениями опорно-двигательного аппарата:
 - в печатной форме;
 - в форме электронного документа;
 - в форме аудиофайла.

Учебные аудитории для всех видов контактной и самостоятельной работы, научная библиотека и иные помещения для обучения оснащены специальным оборудованием и учебными местами с техническими средствами обучения.

9. Материально-техническое обеспечение дисциплины (модуля)

В целях реализации компетентного подхода к обучению все проводимые занятия, в том числе и самостоятельная работа, предусматривают сочетание передовых методических приемов с новыми образовательными информационными технологиями. Факультет адыгской филологии и культуры располагает достаточным аудиторным фондом для организации учебного процесса, имеет компьютерный класс с выходом в Интернет, полный комплект мультимедийного оборудования. Кафедра истории и культуры адыгов имеет методический кабинет, оснащенный необходимой литературой и работающий в режиме читального зала. Сдача промежуточных модулей, итоговых зачетов проводится с помощью тестирования. Используя Интернет-ресурсы, студенты могут в целях подготовки к различным видам занятий и выполнения самостоятельных работ пользоваться теоретическими курсами дисциплины и электронными учебными пособиями. Также используются современные формы и методы обучения, направленные на развитие творческих способностей и самостоятельности студентов, привитие интереса к научной, исследовательской и творческой работе. Лекционные занятия проводятся (по возможности) в компьютерном классе или в специализированных аудиториях с применением мультимедийных технологий, что предусматривает развитие полученных теоретических знаний с использованием рекомендованной учебной и учебно-методической литературы или других источников информации, в том числе информационных ресурсов глобальной сети Интернет, информационных ресурсов Научной библиотеки Адыгейского госуниверситета.

При самостоятельной подготовке к зачету студенты анализируют поставленные преподавателем задачи и проблемы и с использованием информационных технологий, учебно-методической литературы, специальных программ, тематических каталогов и алфавитных указателей, а также сведений, найденных в глобальной сети Интернет.

1	Microsoft Windows Professional 7 Russian Upgrade Academic OPEN...	Microsoft Open License	48824880
2	Microsoft Office 2013 Russian Academic OPEN...	Microsoft Open License	61393641
3	Microsoft Office 2007 Russian Academic OPEN...	Microsoft Open License	46408087
4	Microsoft Office 2007 Russian Academic OPEN...	Microsoft Open License	43192897

